


Der Einmaleinscheck!

Wie gut kannst du das Einmaleins? Schreibe das richtige Ergebnis in das passende Kästchen!

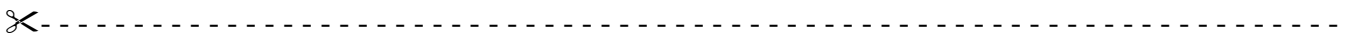
 Wie schnell schaffst du es???

| *  | 2 | 4 | 1 | 3 | 5 | 6 | 8 | 9 | 0 | 7 | 10 |
|----|---|---|---|---|---|---|---|---|---|---|----|
| 8  |   |   |   |   |   |   |   |   |   |   |    |
| 4  |   |   |   |   |   |   |   |   |   |   |    |
| 2  |   |   |   |   |   |   |   |   |   |   |    |
| 3  |   |   |   |   |   |   |   |   |   |   |    |
| 6  |   |   |   |   |   |   |   |   |   |   |    |
| 9  |   |   |   |   |   |   |   |   |   |   |    |
| 5  |   |   |   |   |   |   |   |   |   |   |    |
| 10 |   |   |   |   |   |   |   |   |   |   |    |
| 7  |   |   |   |   |   |   |   |   |   |   |    |

Richtig von 99 \_\_\_\_\_ Benötigte Zeit für die Lösung: \_\_\_\_\_


Diese Reihen musst du besonders üben! \_\_\_\_\_

Erstellt von joy2all Verlag Service



Der Einmaleinscheck!

Wie gut kannst du das Einmaleins? Schreibe das richtige Ergebnis in das passende Kästchen!

 Wie schnell schaffst du es???

| *  | 2 | 4 | 1 | 3 | 5 | 6 | 8 | 9 | 0 | 7 | 10 |
|----|---|---|---|---|---|---|---|---|---|---|----|
| 8  |   |   |   |   |   |   |   |   |   |   |    |
| 4  |   |   |   |   |   |   |   |   |   |   |    |
| 2  |   |   |   |   |   |   |   |   |   |   |    |
| 3  |   |   |   |   |   |   |   |   |   |   |    |
| 6  |   |   |   |   |   |   |   |   |   |   |    |
| 9  |   |   |   |   |   |   |   |   |   |   |    |
| 5  |   |   |   |   |   |   |   |   |   |   |    |
| 10 |   |   |   |   |   |   |   |   |   |   |    |
| 7  |   |   |   |   |   |   |   |   |   |   |    |

Richtig von 99 \_\_\_\_\_ Benötigte Zeit für die Lösung: \_\_\_\_\_

Diese Reihen musst du besonders üben! \_\_\_\_\_

Erstellt von joy2all Verlag Service

Anleitung zum Screening:

Erstellen Sie mit Lineal und Kreide einen Zeitstrahl angefangen mit 40 sek in Zehnerschritten an der Tafel (bis ca. 310 sek). Stoppen Sie die Zeit und fahren mit dem Zeigestock entlang des Zeitstrahls. Die Schüler sollen ihre Zeit in Sekunden selbst notieren, wenn sie fertig sind.

Wer fertig ist darf auf der Rückseite ein Bild malen. 😊